

BOKNINGSSINSTRUKTION - 2 tvättstugor

För att boka tid:

Lägg på brickan på tavlan.


Du kommer nu till Din startsida (och kan se ev redan bokad tid.)

Tryck OK (då **BOKA** är markerad)

Välj dag och tid genom att stega med piltangenterna. **Tryck OK** när Du valt

Välj mellan Tvättstuga 1 eller Tvättstuga 2. **Tryck OK.**

Nu är tiden bokad. Tryck OK för att komma tillbaka till Din startsida.

Avsluta genom att stega 3 gånger åt höger  så att **LOGGA UT** markeras. **Tryck OK**


För att öppna dörren under Ditt tvättpass:

Lägg på brickan på tavlan så öppnas bokad tvättstuga



För att avboka tid:

Lägg på brickan på tavlan. Du ser då Din bokning.

Stega 1 gång åt höger  så att **AVBOKA** markeras. **Tryck OK**

Markera den tid som skall avbokas. **Tryck OK + Tryck OK igen**

Du behöver bara lägga brickan på tavlan **EN GÅNG** (för att öppna Din startsida).
All bekräftelse sker sedan genom att trycka **OK**

BOKNINGSSINSTRUKTION

För att boka tid:


Lägg på brickan på tavlan.

Du kommer nu till Din startsida (och kan se ev redan bokad tid.)

Tryck OK (då **BOKA** är markerad)

Välj dag och tid genom att stega med piltangenterna. **Tryck OK** när Du valt

Nu är tiden bokad. **Tryck OK** för att komma tillbaka till Din startsida.

Avsluta genom att stega 3 gånger åt höger  så att **LOGGA UT** markeras. **Tryck OK**


För att öppna dörren under Ditt tvättpass:

Lägg på brickan på tavlan så öppnas tvättstugan



För att avboka tid:

Lägg på brickan på tavlan. Du ser då Din bokning.

Stega 1 gång åt höger  så att **AVBOKA** markeras. **Tryck OK**

Markera den tid som skall avbokas. **Tryck OK** + **Tryck OK igen**

Du behöver bara lägga brickan på tavlan **EN GÅNG** (för att öppna Din startsida).
All bekräftelse sker sedan genom att trycka **OK**